




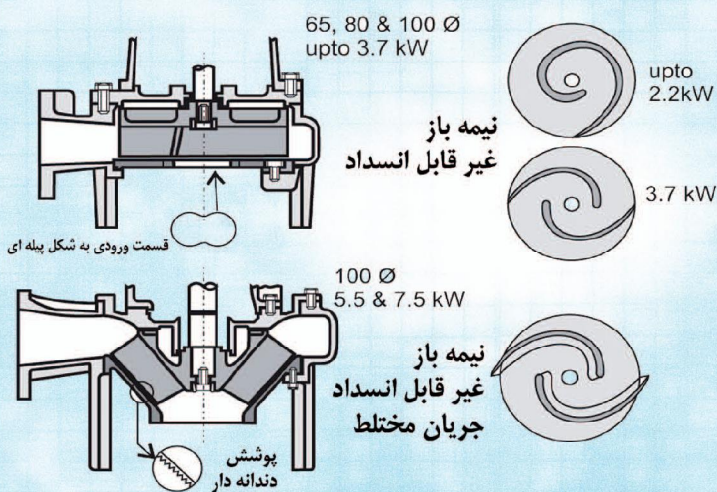
DF Submersible Sewage Pump with cutter

الکتروپمپ های مستغرق برای فاضلاب و آب های آلوده همراه با خردکن

موارد مصرف: ایستگاه های پمپاژ فاضلاب، مناسب برای سیالات حاوی ذرات الیافی و تخلیه فاضلاب رستوران ها و منازل مسکونی

پمپ	
فاصله و آب الوده	نوع مایع
40(°C)	صاف
40 mm (65DF), 46 mm (80DF), 57 mm (100DF)	حداکثر قطر ذرات معلق (mm)
195 mm (65DF), 240 mm (80DF), 300 mm (100DF)	حداکثر طول الیاف (mm)
	حداکثر عمق وری (m)
	8
نیمة باز غیر قابل انسداد	پروانه
مکانیکال سیل دوپل	نوع آب بندی
چدن	یوسته
چدن	پروانه
استیل 403	شفت
Silicon Carbide/Silicon Carbide	سمت پروانه
Ceramic/Carbon	سمت موتور
	سیل مکانیکی
	جعبه حاوی اتصالات، زانویی و فلنج و پیچ و مهره و واشر
	تجهیزات نصب ثابت شامل کابله و پایه و زنجیر مخصوص

موتور	
1450	دور موتور (rpm)
F	کلاس عایق بندی
IP68	درجه محافظت
50	فرکانس (Hz)
	راه اندازی
	مستقیم
	محافظ اضافه بار
10	طول کابل برقی (m)

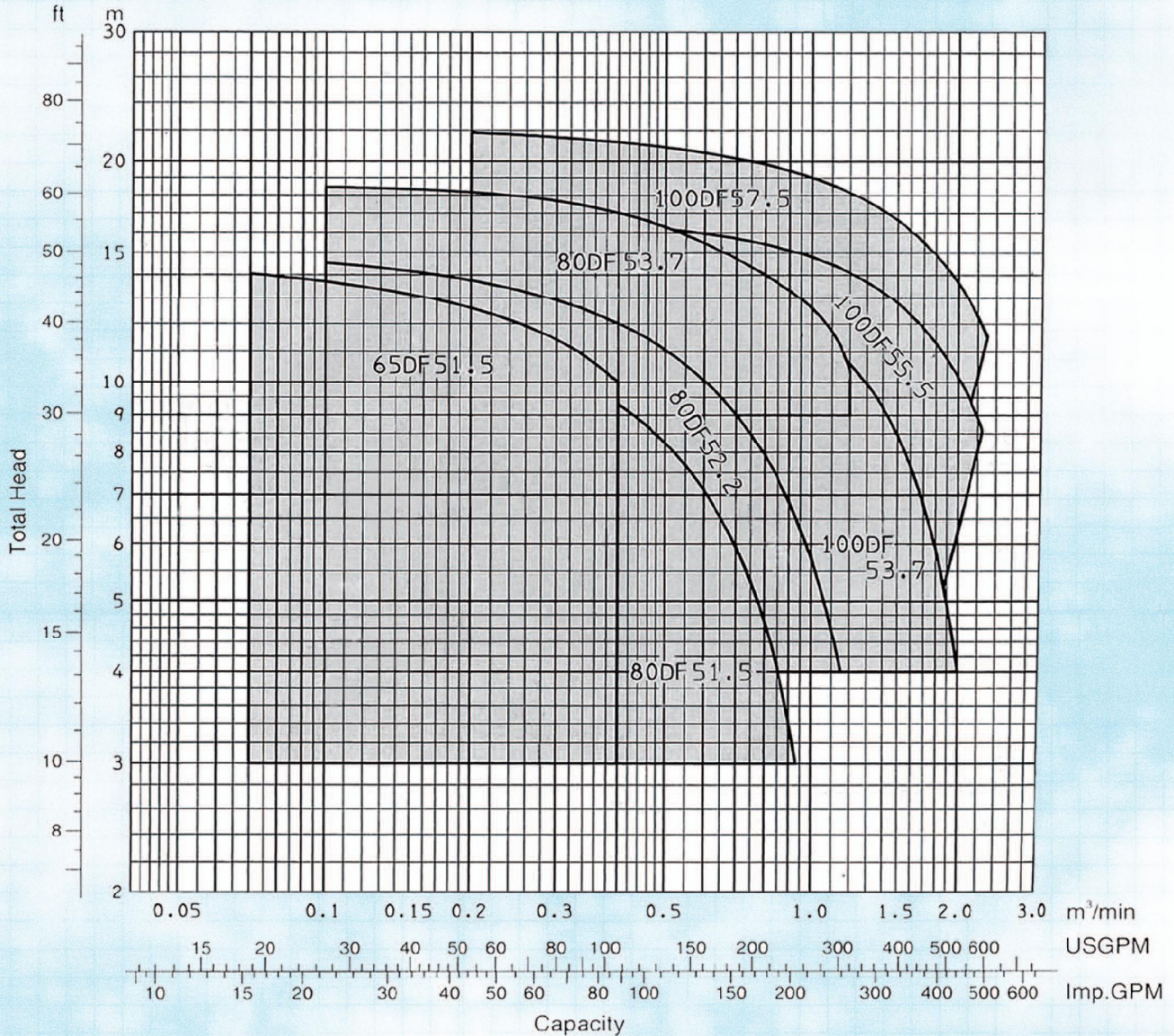




DF | Submersible Sewage Pump with cutter

الکتروپمپ های مستغرق برای فاضلاب و آب های آلوده همراه با خردکن

موارد مصرف: ایستگاه های پمپاژ فاضلاب، مناسب برای سیالات حاوی ذرات الیافی و تخلیه فاضلاب رستوران ها و منازل مسکونی



PERFORMANCE TABLE

جدول فنی

Model	P ₂		Q = Capacity															
	[kW]	[HP]	l/min 0	100	250	300	400	500	700	900	1000	1100	1200	1400	1600	2000	2400	2500
			m ³ /h 0	6	15	18	24	30	42	54	60	66	72	84	96	120	144	150
H = Total manometric head in meters																		
65DF51.5	1,5	2	14,8	13,7	12,0	11,4	10,0	8,5	-	-	-	-	-	-	-	-	-	-
80DF51.5	1,5	2	12,7	-	10,7	10,3	9,3	8,2	5,9	3,4	-	-	-	-	-	-	-	-
80DF52.2	2,2	3	15,2	-	-	12,9	12,0	11,1	9,0	6,8	5,7	4,6	-	-	-	-	-	-
80DF53.7	3,7	5	18,5	-	-	-	17,0	16,4	14,9	13,4	12,6	11,6	10,4	-	-	-	-	-
100DF53.7	3,7	5	16,1	-	-	-	-	14,1	13,1	12,2	11,7	11,2	10,6	9,2	7,6	4,0	-	-
100DF55.5	5,5	7,5	16,9	-	-	-	-	-	15,7	15,1	14,8	14,5	14,1	13,3	12,3	10,1	7,5	6,8
100DF57.5	7,5	10	22,5	-	-	-	-	-	20,2	19,4	19,0	18,6	18,1	17,2	16,1	13,7	10,7	-